



お打ち合わせの流れ

1

お問合せ・ご相談

お電話やメールでの
お問合せ、ご来店(予約制)
まずはお気軽に
ご相談下さい。



☎ 072-807-5370 (平日9:00~18:00)
※第1水曜日は休み
✉ hanamarukoumuten@time-get.com

2

訪問・現地調査


実際にお宅を訪問し、お困りの箇所を拝見
させていただきます。



3

プランのご提案・お見積り

内容を確認していただき、ご納得した上で
施工に入らせて頂きます。



※ここまでは無料です

4

工事⇒リフォーム完成

施工終了後、アフターフォローも責任を
持ってさせていただきますのでご安心下さい。



あなたのお家の
かかりつけ工務店
を目指して

株式会社TIME

はなまる工務店

Long-term care insurance housing renovation and General housing remodeling



戸建てやマンションの
リフォーム&リノベーション。
介護に長年携わっているからこそできる
介護保険を使った住宅改修のご提案。
お家の困りごとは何でもお気軽に
ご相談ください。



Access

〒573-1162
大阪府枚方市田口1-10-32-101
☎ 072-807-5370 (平日: 9~18時)
FAX 072-807-5371 定休日 土日祝/第1水曜日
公共交通のご案内
「枚方市駅北口」より
12号経路→北片鉾行き
13号経路→小倉町行き
「甲斐田東町」バス停
下車すぐ



介護保険を使った住宅改修事例

長年、介護福祉に携わっている当社だからできる専門スタッフによる介護保険を利用した住宅改修のご提案をいたします。難しい介護保険の手続きも全てお任せ下さい。





リフォーム&リノベーション事例

今の暮らしをより快適に。リフォームやリノベーションのご相談もお任せ下さい。コンセント増設のような小さな工事から大幅なキッチンのリフォームなど柔軟に対応させて頂きます。



施工例 01 トイレ手すりの取付け

立ち上がる動作をスムーズに改善




- 壁がタイルでも取り付け可能
- タイル床から、寒さや転倒の際にも安心なクッションフロアに変更もおすすめ!
- 便座を和式から洋式に変更もOK




施工例 03 玄関手すりの取付け

段差のある玄関を上がりやすく



- 土壁でも対応可能。強度を付けて設置
- 上がりかまちにステップ台の設置もおすすめ!
- 廊下や階段にも手すりを設置する事でスムーズな動線を確認し、快適性や安全性がUP





介護保険を使った住宅改修だけでなく、リフォームも対応しています。
住宅改修+リフォームでより快適な暮らしのご提案!


お家の見直しも一緒にいかがですか?

施工例 02 屋外階段手すりの取付け

手すりを付けて転倒防止に




- 日差しが強い場合、手すりが熱くなりやすい為 テラス屋根の設置もおすすめ
- 階段に滑り止め加工も可能
- 階段をスロープにする事も可能



手すりなど介護保険で簡単に設置できるタイプもございます。お家の状況やご利用様の要支援・要介護度によって異なりますので、専門スタッフが親身になってアドバイスいたします。

施工例 04 玄関扉の付け替え


古くなった玄関扉のリフォーム



- 見た目はもちろんのこと、防犯機能強化ガラスや鍵を増やすことによって防犯面からも安全に

施工例 06 屋外玄関前テラス屋根設置



雨除け&日除け対策として



- テラス屋根は紫外線&熱線をカットし、日中は暗くならず、明るい玄関周りに

施工例 05 洗面台のリフォーム


見た目もお洒落に機能性もUP



- タイルから壁紙&クッションフロアに変更することで冬の寒い底冷えも解消!

施工例 07 キッチンリフォーム

収納大幅UP! キッチンスペース



- キッチン上収納棚で収納スペースを大幅にUP!
- キッチン周辺の壁もタイルからキッチンパネルに変更。掃除がしやすく清潔で明るいキッチンに♪

